

La BULAC en chiffres 2019

Vous êtes...



27 513

(100%)
Inscrits
(-1,8%*)



9 654

(35,9%)
Licences



3 031

(18,7%)
Masters



1 380

(5,1%)
Doctorants



1 166

(4,3%)
Enseignants-
Chercheurs



9 660

(36%)
Autres étudiants
et lecteurs non
universitaires

Répartition des inscrits par disciplines



16 844

(61,2%)
Sciences humaines
et sociales
(67,8%**)



6 245

(22,7%)
Sciences dures,
techniques,
santé, Staps
(23,8%**)

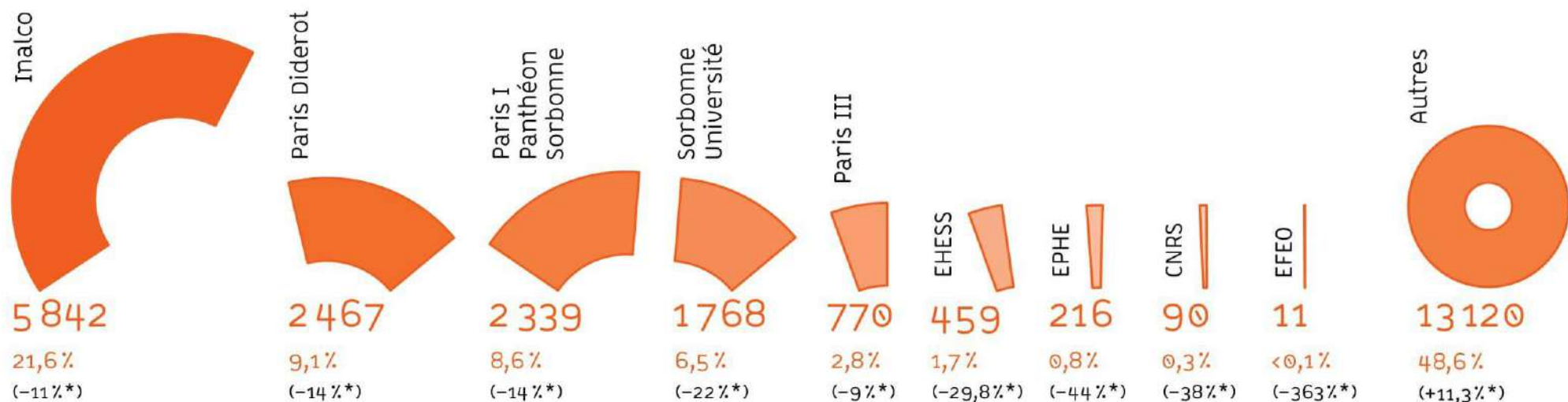
Répartition des inscrits par aire culturelle

27 513


Inscrits



Répartition des inscrits par institution



La BULAC, c'est...



910

Places assises



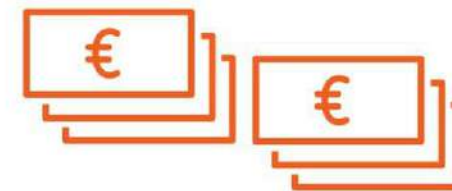
111

Agents




113

Agents présents en salle
de lecture sur l'année
(+2*)



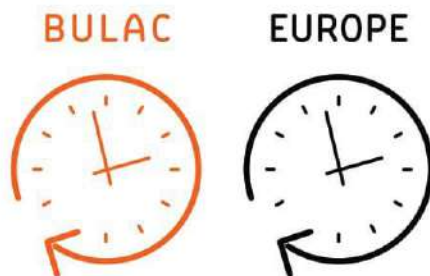
5 093 109 €

Budget
(+1,2%*)



6 672

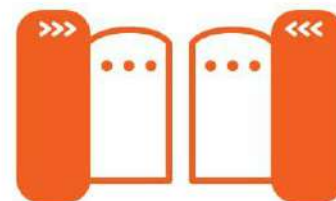
Heures d'ouverture
(24/24) par an



72h


Heures d'ouverture
hebdomadaire

70h¹



1 137

Lecteurs uniques en
moyenne par jour
(-2,9%*)



278

Jours d'ouverture
annuelle

EUROPE

269¹

Collections papier



1,5 million
Documents



12 415
Livres acquis
(dont 30% issus de dons)



+6 180
Fascicules de revues
entrés dans
les collections dans
128 langues



27
Spécialistes de langues



350
Langues représentées

Collections en ligne



162 067 €
Budget → 24% (23%**)
du budget documentaire
total (France: 62%)



90
Bases de données,
de revues et de
livres électroniques
(+7 nouveautés*)



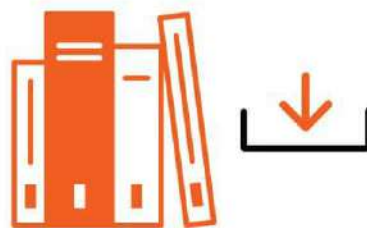
658
Documents présents
dans la bibliothèque
numérique BiNA
(+462 documents* | +183%*)
– soit **72 318**
vues numérisées
(+13945* | +24%*)

Services



39 186

Prêts de documents
(-7%*)



169 748

Documents téléchargés
(+34%*)



37

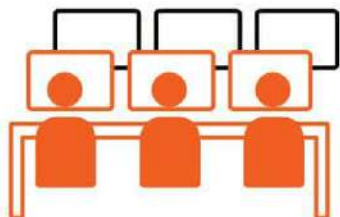
Événements organisés ou accueillis



par

5

Agents chargés de l'organisation



1 073

Lecteurs formés
(-34%*)

par



27

Formateurs (équipe formation et volontaires)

dont



8

Spécialistes de langues



5 747

Abonnés Facebook
(+6%*)



3 408

Abonnés Twitter
(+14%*)

12

Contributeurs

Projets réalisés

